



VOLAILLES DE CHAIR BIO

## LES MÉDECINES DITES ALTERNATIVES

**Phytothérapie, homéopathie, aromathérapie... Les médecines alternatives trouvent un bon écho en élevage de volailles de chair bio. Pour certains éleveurs, elles sont même l'avenir !**

Le cahier des charges en filière volailles de chair bio n'autorise qu'un seul traitement antiparasitaire ou antibiotique par an avec un délai d'attente doublé (hors plan de vaccination et d'éradication obligatoire). Considérant cette obligation, des médecines alternatives peuvent être prescrites en cas de besoin et l'éleveur doit faire une demande d'ordonnance auprès de son vétérinaire conseil. Les mesures de prévention en élevage doivent être respectées et si besoin il est possible de recourir à la médecine alternative.

Un éleveur de volailles de chair bio doit être vigilant sur certains points de son élevage :

- le logement : éviter humidité et courants d'air,
- l'alimentation : équilibre de la ration,
- eau : qualité bactériologique et chimique, acidification si besoin,
- conduite du troupeau : surveillance et observation des animaux,
- bien-être des volailles : ambiance dans le bâtiment, qualité de la litière, qualité des parcours, éviter le stress des animaux.

En plus des points de vigilance durant la phase d'élevage, il est essentiel de respecter les mesures de biosécurité notamment le nettoyage et la désinfection du bâtiment, un vide sanitaire de 14 jours et de 42 jours sur les parcours.



### LES TRAITEMENTS PHYTOTHÉRAPIQUES

Les traitements phytothérapeutiques désignent la médecine fondée sur les extraits de plantes (tout ou partie, frais ou séchés) et les principes actifs naturels.

Simon LUZUY, éleveur de volailles de chair bio en Charente, depuis 10 ans (Production de 20 000 poulets par an ; multi-bandes. Tout en vente directe) témoigne de son expérience.

« Il y a 3 ans, sur mon élevage de poulets bio, je rencontrais de gros problèmes de croissance vers l'âge de 25-30 jours et jusqu'à l'abattage vers environ 100 jours. La croissance était bloquée. Aucune mortalité, en revanche des fientes très liquides sanguinolentes étaient présentes. Ceci entraînait des soucis de gestion de la litière. Je devais pailler 3 à 4 fois par semaine. Les animaux étaient prostrés et l'emplumement était mauvais. J'ai fait énormément de recherches pour savoir d'où pouvait venir le problème. Je réalisais des autopsies assez fréquemment. Je me suis rendu compte qu'il y avait beaucoup de poulets impactés par du parasitisme (hétérakis) dans le cæcum. Ceci pouvait entraîner de l'histomonose avec un risque de mortalité élevé. Plusieurs solutions ont été mises en œuvre sans impact positif telles que :

- changer la formule de l'aliment,
- diminuer la densité dans les bâtiments (- 200 poulets/cabane),
- faire la guerre au courant d'air,
- allonger les vides sanitaires,
- arrêter l'élevage de porcs plein-air.

Je me suis rendu compte en faisant analyser mon eau de boisson que celle-ci était très basique (pH 8). J'ai donc décidé de l'acidifier pour descendre le pH à 6-6.5. J'ai investi dans une pompe doseuse. Et en même temps que l'acidification, j'ai acheté un antiparasitaire à base d'huiles essentielles et d'extraits de plantes. Ce traitement est réalisé par la pompe doseuse durant 5 jours (1l pour 1 000 l d'eau de boisson) et est couplé aux phases de la lune (pendant la phase de lune noire : 2 jours avant, 1 jour pendant et 2 jours après).

Après 3 à 4 mois d'acidification de mon eau de boisson et l'utilisation de la phytothérapie couplée aux huiles essentielles, je n'ai plus eu besoin de re-pailler mes poulets. Ils sont beaucoup moins frileux, beaucoup plus rustiques. Ils sont bien emplumés. L'occupation sur les parcours est maximale, contrairement à avant. La croissance de mes volailles est très bonne. A 95 jours, ils pèsent 2,3 kg PAC (prêt à cuire) ce qui est très correct. Les animaux sont bien jaunes.

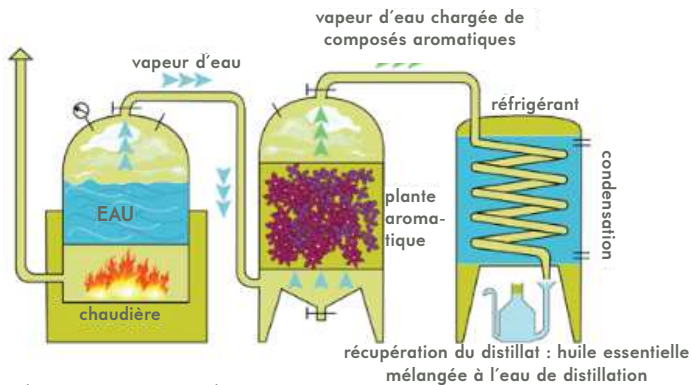
Petites astuces, j'ai rajouté de l'argile bentonite et du gravier (diamètre 2-4) pour que mes poulets puissent en ingérer. »

### LES TRAITEMENTS D'AROMATHÉRAPIE

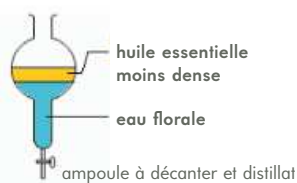
Les traitements d'aromathérapie reposent sur les extraits aromatiques de plantes (huiles essentielles). Les huiles essentielles ont des propriétés multiples et différentes : anti-inflammatoire (eucalyptus, romarin...), antibactérienne (thym, laurier...) et antiparasitaire. Elles sont administrées le plus souvent par voies aériennes et à utiliser avec beaucoup de précautions surtout en cas d'ingestion.



## DISTILLATION PAR LA VAPEUR D'EAU DANS UN ALAMBIC

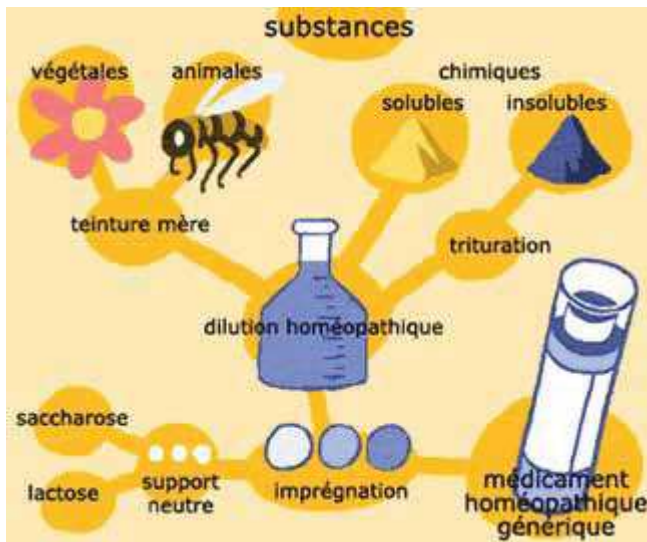


## DÉCANTATION ET SÉPARATION



## LES TRAITEMENTS HOMÉOPATHIQUES

Les substances utilisées en homéopathie sont d'origine végétale, animale ou minérale. Elles sont fortement diluées puis dynamisées pour conserver les vertus curatives de celles-ci tout en supprimant leurs effets toxiques. L'homéopathie consiste donc à envoyer des messages à l'organisme pour qu'il réagisse.



Comme l'explique Nathalie LAROCHE, vétérinaire et formatrice au GIE Zone Verte, « l'homéopathie en élevage volaille consiste à administrer un remède homéopathique à un groupe de poules, poulets, pintades, dindes... La pratique de l'homéopathie ne dispense pas de diagnostic, notamment pour trouver les symptômes rares, bizarres et curieux n'appartenant pas à la maladie, mais à la réaction particulière d'un groupe d'animaux.

Prenons un exemple : il s'agit de poules pondeuses en agriculture biologique en début de ponte. Le nombre d'œufs est correct mais au bout de 3 semaines, nous retrouvons encore de nombreux petits œufs (30%) avec des coquilles molles. Ce qui nous surprend est la réaction de peur et de fuite des animaux dès l'entrée de l'éleveur, dès le moindre bruit, dès qu'un moineau survole le parcours...

Les poules présentent un bon état général (plumage brillant, crête colorée, état corporel satisfaisant). La consommation d'eau et d'aliments est classique. Ce qui nous paraît rare, bizarre et curieux est la peur pour des futilités et la mise en place difficile de la coquille. Lorsque nous croisons ces deux symptômes dans le répertoire homéopathique de Kent, nous retrouvons *Calcarea carbonica*. Nous distribuons ce remède en 30K (Dilution korsakovienne) pendant une journée dans l'eau de boisson. Dès le lendemain, tous les œufs ont une coquille solide et leur poids a augmenté. *Calcarea carbonica* est une dilution et dynamisation d'écaillés d'huîtres. Nous pouvons constater la similitude entre le dépôt de la coquille sur l'œuf et le dépôt de la coquille de l'huître. Cet exemple nous permet de vérifier la similitude et l'efficacité de la préparation diluée et dynamisée. L'homéopathie, lorsque le remède choisi correspond à la particularité du groupe de volailles, est très rapidement efficace et sans résidu. Les principaux motifs d'utilisation sont :

- favoriser le démarrage, la croissance et l'ossification,
- agir contre les vers,
- lutter contre les entérites.

Il est constaté que peu de produits vétérinaires à base de plantes disposent d'une AMM (Autorisation de Mise sur le Marché). Il existe également des élixirs floraux (telles que les fleurs de Bach) et l'oligothérapie (catalyseurs chimiques : ex. avec le cuivre aux propriétés anti-infectieuses). »

## UNE SOLUTION D'AVENIR ?

Le recours aux médecines dites alternatives est largement répandu. Les huiles essentielles sont les plus utilisées en volailles de chair bio. Il existe d'autres médecines alternatives comme les élixirs floraux, l'oligothérapie (administration de catalyseurs chimiques nécessaires au fonctionnement de l'organisme).

« Les médecines dites alternatives sont l'avenir selon moi. Pour mon élevage et en fonction des recommandations de mon groupement, nous utilisons des vermifuges en prévention à base d'huiles essentielles. Nous avons de très bons résultats. L'apport de vitamines est aussi réalisé. Nous sommes vigilants également sur la qualité de l'eau de boisson. » explique Emmanuel MISSON, éleveur de volailles de chair bio en filière longue en Lot-et-Garonne.

rédigé par

Tiffany MASSALVE

Chambre d'agriculture du Lot-et-Garonne

Dominique PLASSARD

Chambre d'agriculture de la Dordogne

crédit photo

CDA 85

Source :

APABA, association pour la promotion de l'agriculture biologique en Aveyron